

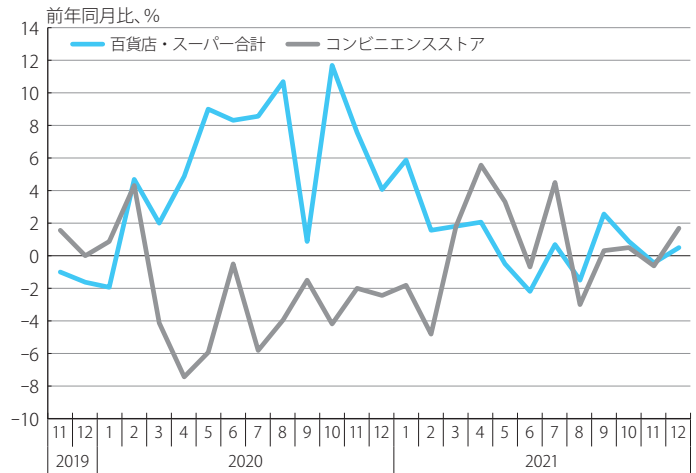
茨城県の主要経済指標

百貨店・スーパー販売額、コンビニエンスストア販売額

12月の百貨店・スーパー販売額(全店ベース、速報)は37,931百万円、前年同月比+0.5%と2か月振りに増加した。

なお、既存店ベースでは同+0.5%と2か月振りに増加した。

12月のコンビニエンスストア販売額(同)は26,357百万円、同+1.7%と2か月振りに増加した。店舗数は、同▲0.5%減少した。



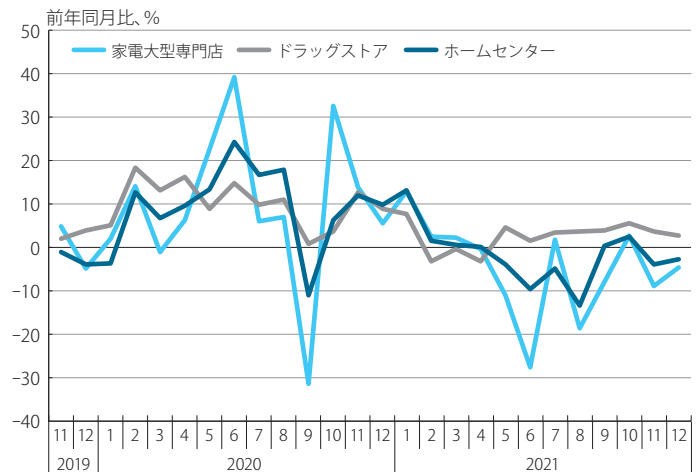
出所：経済産業省

専門量販店販売額

12月の家電大型専門店販売額(全店ベース、速報)は8,835百万円、前年同月比▲4.5%と2か月連続で減少した。店舗数は、同横ばいとなった。

12月のドラッグストア販売額(同)は18,106百万円、同+2.8%と8か月連続で増加した。店舗数は、同+6.1%増加した。

12月のホームセンター販売額(同)は13,052百万円、同▲2.7%と2か月連続で減少した。店舗数は、同横ばいとなった。



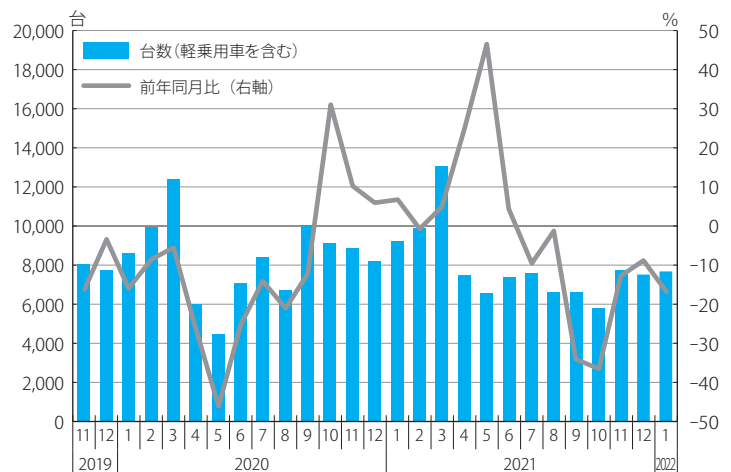
出所：経済産業省

乗用車新車登録台数

1月の乗用車新車登録台数(軽乗用車を含む)は7,665台、前年同月比▲16.8%と7か月連続で減少した。

内訳をみると、普通乗用車は同▲19.1%、小型乗用車は同▲6.2%、軽乗用車は同▲21.9%といずれも減少した。

なお、21年4月～22年1月累計の乗用車新車登録台数(軽乗用車を含む)は、前年同期比▲9.0%と減少している。



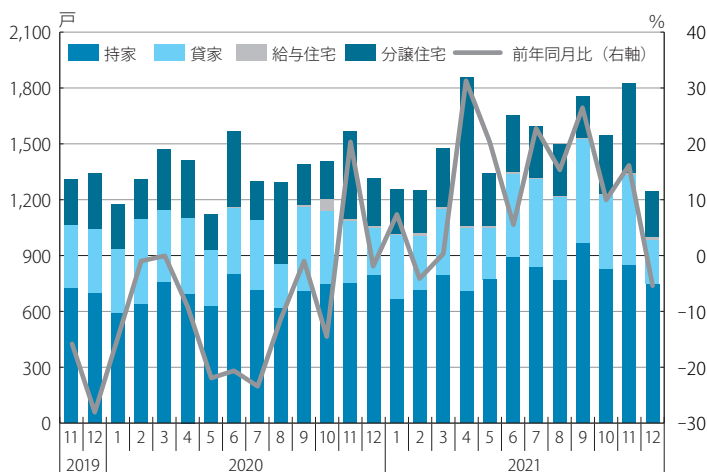
出所：茨城県自動車販売店協会

新設住宅着工戸数

12月の新設住宅着工戸数は1,249戸、前年同月比▲5.4%と10か月振りに減少した。

利用関係別にみると、持家は同▲5.2%、貸家は同▲8.8%、分譲住宅は同▲3.8%といずれも減少した。

なお、21年4～12月累計の新設住宅着工戸数は、前年同期比+15.8%と増加している。



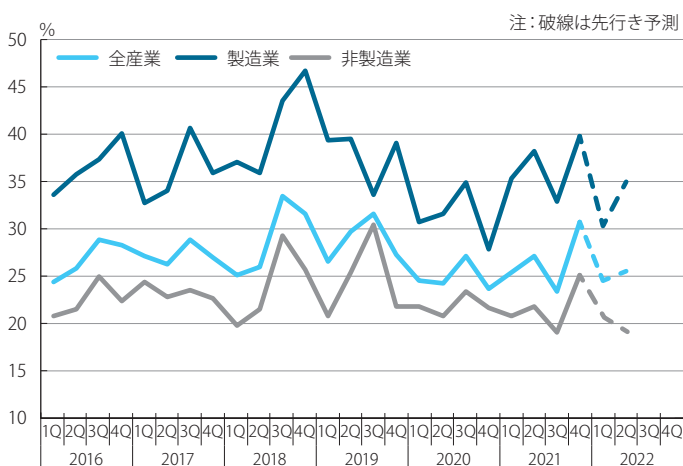
出所：国土交通省

設備投資動向

12月に実施した「茨城県内企業経営動向調査」(回答企業数411先)における「設備投資を実施した企業割合」の21年10～12月実績は、全産業で30.7%と7～9月比7.3%ポイント増加した(前年同期比では7.1%ポイント増加)。

内訳をみると、製造業は39.7%と7～9月比6.9%ポイント増加した。非製造業は25.1%と同6.1%ポイント増加した。

先行き、22年1～3月における全産業の設備投資実施割合は21年10～12月に比べ減少する見通しである。



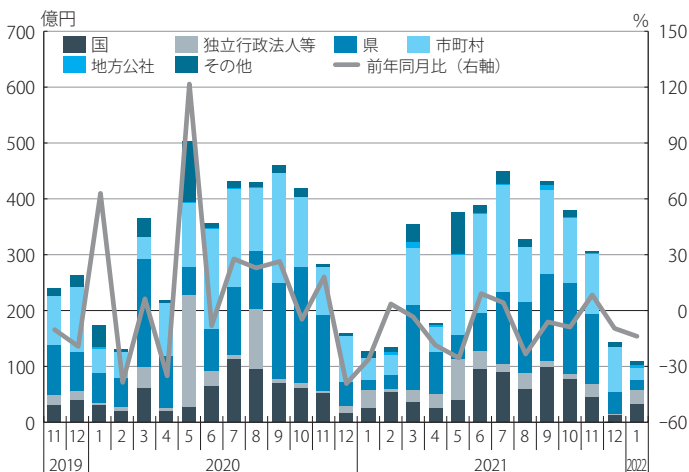
出所：筑波総研(株) 茨城県内企業経営動向調査

公共工事請負金額

1月の公共工事請負金額は10,985百万円、前年同月比▲14.0%と2か月連続で減少した。

発注者別にみると、国(同+26.2%)、県(同+16.1%)は増加したものの、独立行政法人等(同▲26.8%)、市町村(同▲42.9%)は減少した。

なお、21年4月～22年1月累計の公共工事請負金額は、前年同期比▲8.8%と減少している。



出所：東日本建設業保証(株)茨城支店

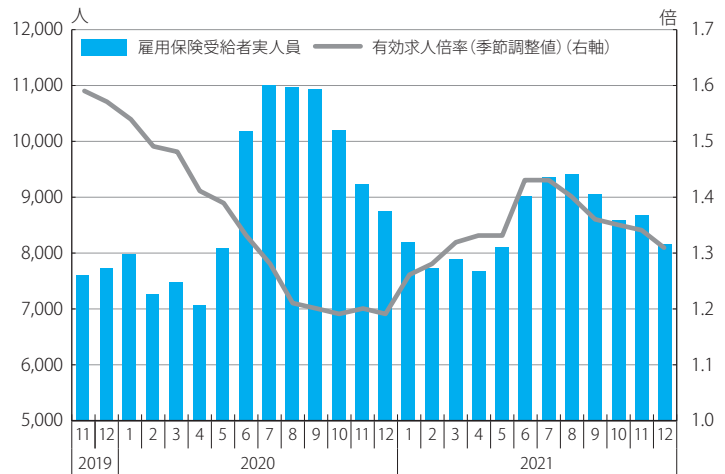
雇用情勢

12月の有効求人倍率(季節調整値)は、1.31倍と前月比▲0.03ポイント低下した。なお、原数値は、1.49倍と前年同月比+0.14ポイント上昇した。

実際に就業する地域で集計した就業地別の有効求人倍率(季節調整値)は、1.40倍と前月比▲0.04ポイント低下した。

新規求人数(原数値)は、前年同月比+16.9%と7か月連続で増加、新規求職申込件数(同)は、同▲4.5%と2か月振りに減少した。

雇用保険受給者実人員は8,174人、同▲6.4%と7か月連続で減少した。



出所：茨城労働局

所得情勢

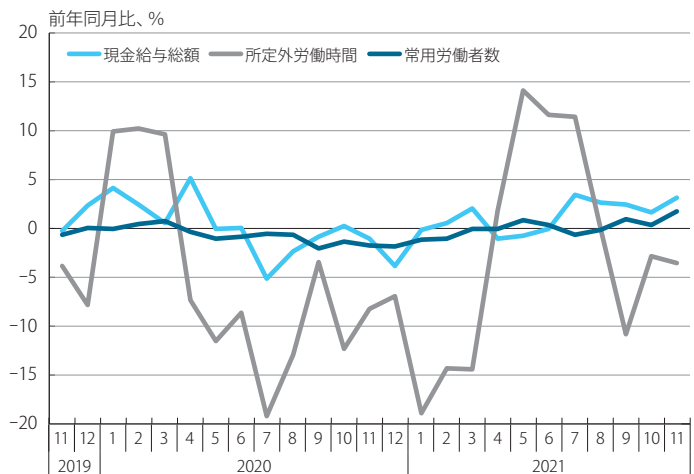
11月の現金給与総額は283,061円、前年同月比+3.1%と5か月連続で増加した。

きまって支給する給与は264,819円、同+0.4%と10か月連続で増加した。

所定外労働時間は10.8時間、同▲3.6%と3か月連続で減少した。

常用労働者数は988,171人、同+1.7%と3か月連続で増加した。

物価の影響を除いた実質賃金指数(2015年=100)は88.4、同+0.7ポイントと5か月連続で上昇した。



出所：茨城県

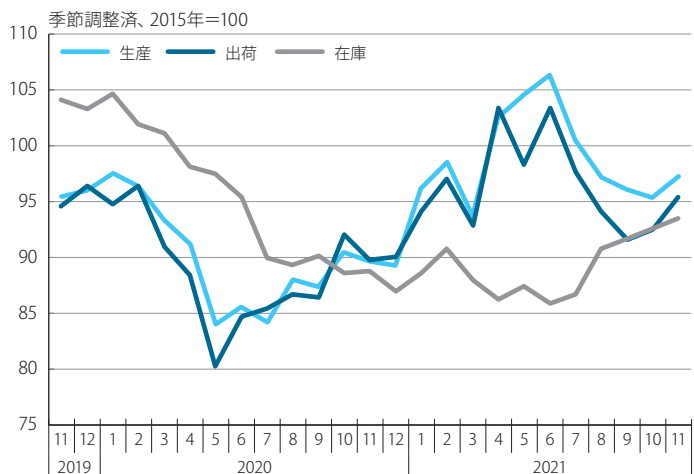
鉱工業指数

11月の鉱工業生産指数(2015年=100、季節調整済)は97.3、前月比+2.0%と5か月振りに上昇した。

業種別にみると、輸送機械工業、その他工業等が上昇し、電気機械工業、生産用機械工業等が低下した。

出荷指数は95.4、同+3.1%と2か月連続で上昇した。

在庫指数は93.5、同+1.0%と5か月連続で上昇した。



出所：茨城県

経済指標の詳細データは、筑波総研ホームページ(経済レポート)をご参照ください。

<https://www.tsukubair.co.jp/report/economicarticle/>

