

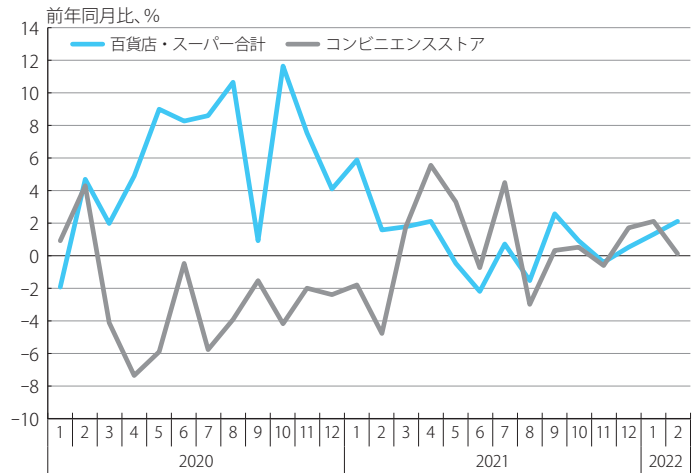
## 茨城県の主要経済指標

### 百貨店・スーパー販売額、コンビニエンスストア販売額

2月の百貨店・スーパー販売額(全店ベース、速報)は28,231百万円、前年同月比+2.1%と3か月連続で増加した。

なお、既存店ベースでは同+1.1%と3か月連続で増加した。

2月のコンビニエンスストア販売額(同)は22,209百万円、同+0.1%と3か月連続で増加した。店舗数は、同▲1.4%減少した。



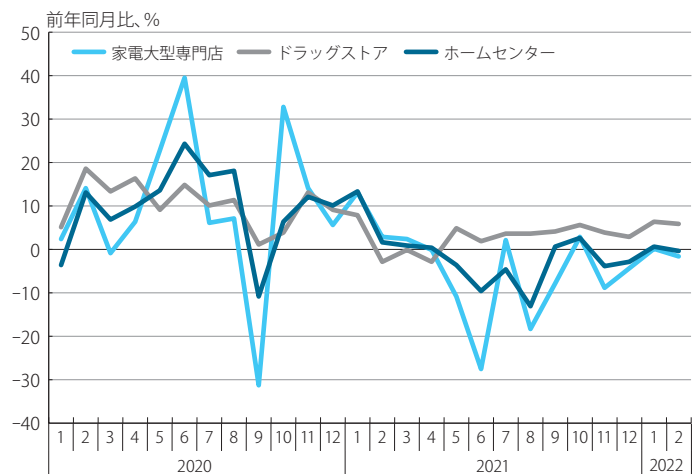
出所：経済産業省

### 専門量販店販売額

2月の家電大型専門店販売額(全店ベース、速報)は6,492百万円、前年同月比▲1.7%と2か月振りに減少した。店舗数は、同横ばいとなった。

2月のドラッグストア販売額(同)は17,194百万円、同+5.9%と10か月連続で増加した。店舗数は、同+6.5%増加した。

2月のホームセンター販売額(同)は9,815百万円、同▲0.5%と2か月振りに減少した。店舗数は、同+1.6%増加した。



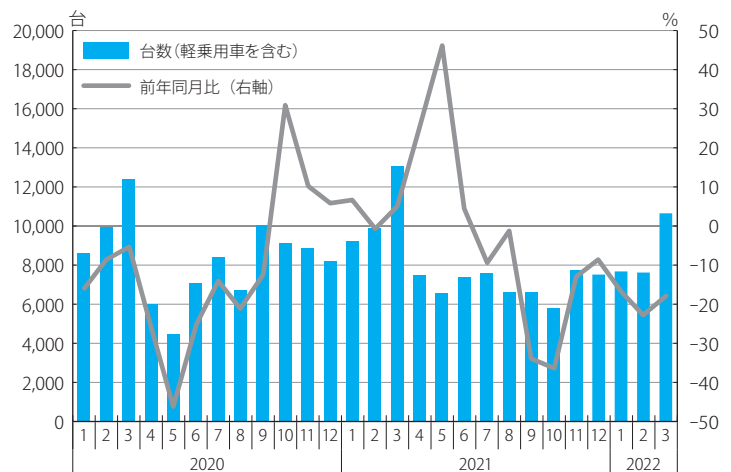
出所：経済産業省

### 乗用車新車登録台数

3月の乗用車新車登録台数(軽乗用車を含む)は10,684台、前年同月比▲17.9%と9か月連続で減少した。

内訳をみると、普通乗用車は同▲17.2%、小型乗用車は同▲12.7%、軽乗用車は同▲22.8%といずれも減少した。

なお、21年4月～22年3月累計の乗用車新車登録台数(軽乗用車を含む)は、前年同期比▲11.5%と減少している。



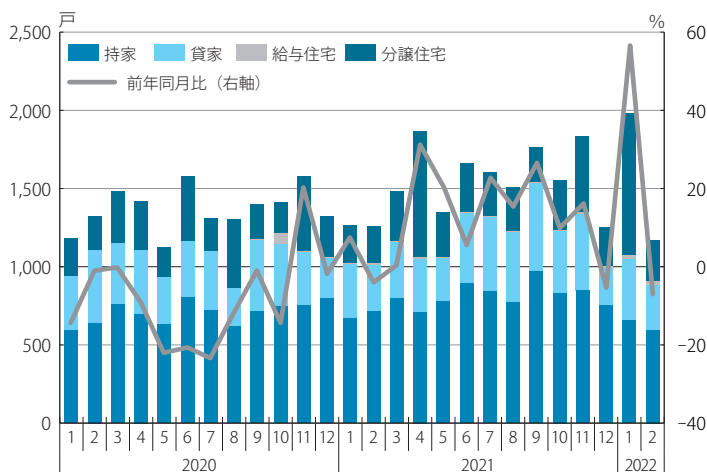
出所：茨城県自動車販売店協会

## 新設住宅着工戸数

2月の新設住宅着工戸数は1,170戸、前年同月比▲6.9%と2か月振りに減少した。

利用関係別にみると、分譲住宅は同+13.8%増加したものの、持家は同▲16.1%、貸家は同▲4.0%減少した。

なお、21年4月～22年2月累計の新設住宅着工戸数は、前年同期比+17.3%と増加している。



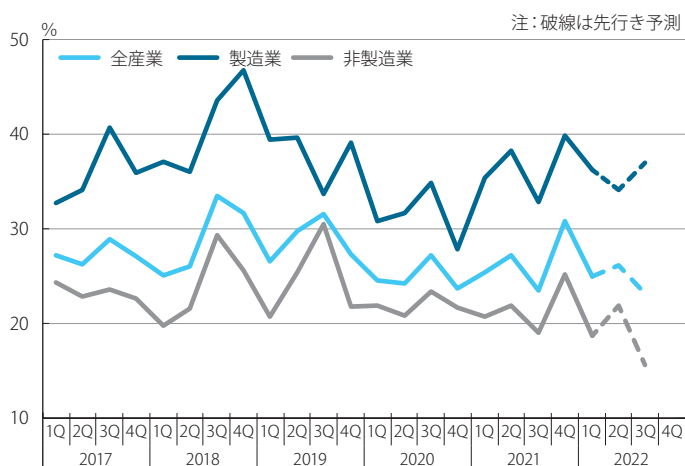
出所：国土交通省

## 設備投資動向

3月に実施した「茨城県内企業経営動向調査」(回答企業数398先)における「設備投資を実施した企業割合」の22年1～3月実績は、全産業で24.9%と21年10～12月比▲5.8%ポイント減少した(前年同期比では▲0.4%ポイント減少)。

内訳をみると、製造業は36.2%と21年10～12月比▲3.5%ポイント減少した。非製造業は18.7%と同▲6.4%ポイント減少した。

先行き、22年4～6月における全産業の設備投資実施割合は1～3月に比べ増加する見通しである。



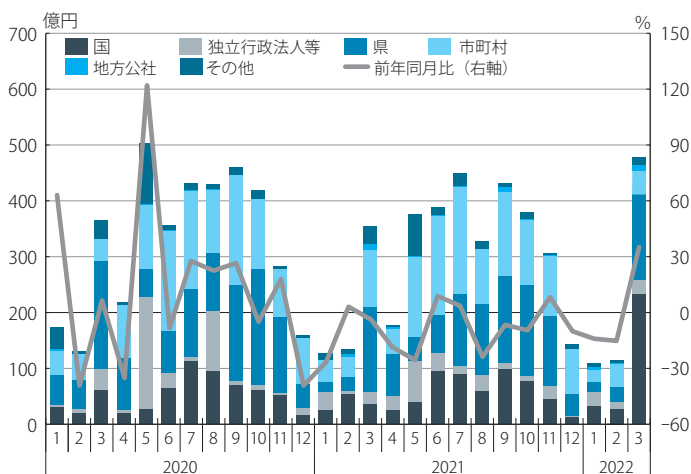
出所：筑波総研(株) 茨城県内企業経営動向調査

## 公共工事請負金額

3月の公共工事請負金額は47,807百万円、前年同月比+35.2%と4か月振りに増加した。

発注者別にみると、市町村(同▲57.5%)は減少したものの、国(同+560.5%)、独立行政法人等(同+10.8%)、県(同+0.4%)は増加した。

なお、21年4月～22年3月累計の公共工事請負金額は、前年同期比▲5.0%と減少している。



出所：東日本建設業保証(株)茨城支店

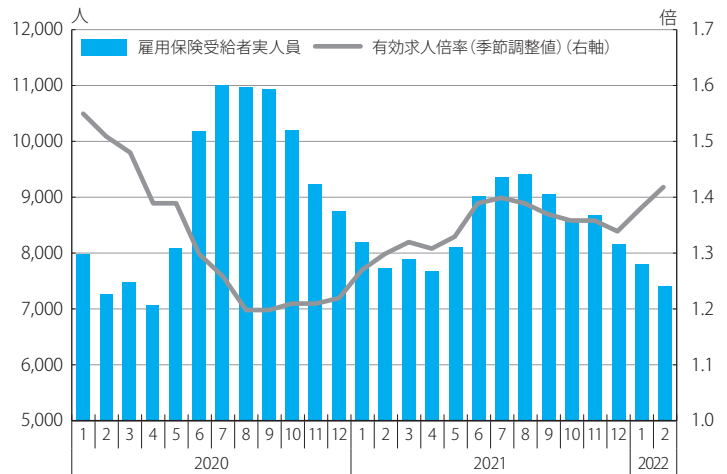
## 雇用情勢

2月の有効求人倍率(季節調整値)は、1.42倍と前月比+0.04ポイント上昇した。なお、原数値は、1.52倍と前年同月比+0.12ポイント上昇した。

実際に就業する地域で集計した就業地別の有効求人倍率(季節調整値)は、1.53倍と前月比+0.04ポイント上昇した。

新規求人数(原数値)は、前年同月比+4.5%と9か月連続で増加、新規求職申込件数(同)は、同▲5.9%と2か月振りに減少した。

雇用保険受給者実人員は7,426人、同▲4.0%と9か月連続で減少した。



出所：茨城労働局

## 所得情勢

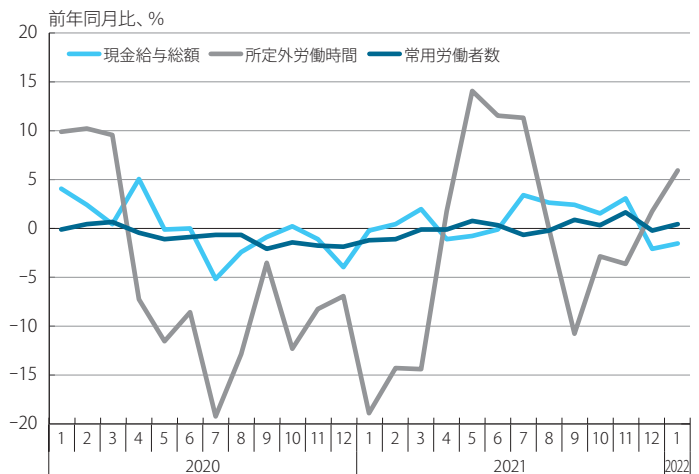
1月の現金給与総額は274,519円、前年同月比▲1.5%と2か月連続で減少した。

きまって支給する給与は260,878円、同▲0.4%と12か月振りに減少した。

所定外労働時間は10.5時間、同+6.0%と2か月連続で増加した。

常用労働者数は1,015,009人、同+0.4%と2か月振りに増加した。

物価の影響を除いた実質賃金指数(2020年=100)は85.7、同▲1.4ポイントと2か月連続で低下した。



出所：茨城県

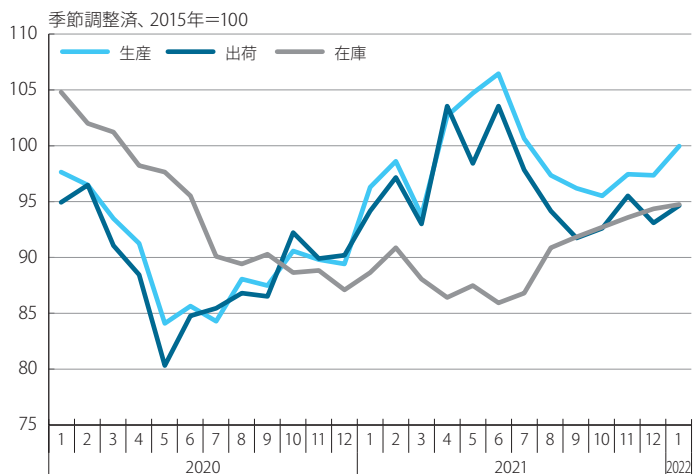
## 鉱工業指数

1月の鉱工業生産指数(2015年=100、季節調整済)は99.8、前月比+2.7%と2か月振りに上昇した。

業種別にみると、輸送機械工業、非鉄金属工業等が上昇し、その他工業、プラスチック製品工業等が低下した。

出荷指数は94.5、同+1.6%と2か月振りに上昇した。

在庫指数は94.6、同+0.4%と7か月連続で上昇した。



出所：茨城県

